



ACTEUR DE SOLUTIONS POUR LA GESTION DES DÉCHETS DEPUIS 1990

CONCEPTIONS & FABRICATIONS FRANÇAISES

PROPRETÉ DES ESPACES PUBLICS

SOLUTIONS ÉCOLOGIQUES ET DURABLES

PARTENAIRES LOCAUX

SENSIBILISATION DES USAGERS

GAMMES



+33 (0)4 77 66 66 66



sepra-solutions.com

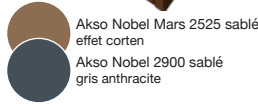
Pôle de tri sélectif : moduler les poubelles

NOUVEAUTÉS



Porte-sac 100L. : ETRETAT

Design sobre et robuste



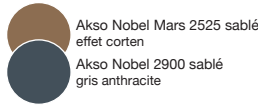
EXCLUSIF :

- . Acier traité anti-corrosion et peinture sablée epoxy cuite au four pour une résistance maximale
- . Fixation au sol.
- . Cerclage porte-sacs de 100 litres
- . Couvercle incliné pour écoulement des eaux pluviales.
- . Réducteurs d'ouverture signalant le type de déchets collectés
- . Utilisation par l'avant ou l'arrière de la poubelle
- . Manipulation ergonomique lors du changement de sac réduisant les risques de TMS
- . Les corbeilles Etretat et Normandie ont des design assortis pour une utilisation en bloc et leurs dimensions peuvent être adaptées pour abriter des bacs de collectes.



Porte-sac 100L. : NORMANDIE

Design élégant et noblesse des matériaux



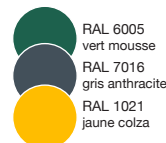

EXCLUSIF :

- . Acier traité anti-corrosion et peinture sablée epoxy cuite au four pour une résistance maximale
- . Fixation au sol.
- . Cerclage porte-sacs de 100 litres
- . Couvercle incliné pour écoulement des eaux pluviales.
- . Réducteurs d'ouverture signalant le type de déchets collectés
- . Manipulation ergonomique lors du changement de sac réduisant les risques de TMS
- . Les corbeilles Etretat et Normandie ont des design assortis pour une utilisation en bloc et leurs dimensions peuvent être adaptées pour abriter des bacs de collectes.



Ultra-modulable : gamme VIGI 80/100L. : MONO, BI ou TRIFLUX

Maxi volume pour encombrement minimum



EXCLUSIF, NORME VIGI-PIRATE

- . Fixation sur façade, sur poteau, et modulable par 1, 2 ou 3 flux, avec cendrier et/ou distributeur de sacs canins
- . Orifice réduit pour une collecte sélective.
- . Protection anti rongeurs
- . Maintenance sans outils

Disponible en version monoflux sur pieds pour une installation au coeur du trafic piétonnier, sans poteau et utilisable par les 2 faces.



LÉGENDE DES PICTOS

- Capacité des distributeurs de sacs en liasses.
- Capacité des distributeurs de sacs en rouleaux.
- Compatible avec une plaque signalétique.
- Personnalisable.
- Composition : métal électro zingué.
- Composition : aluminium.
- Composition : bois massif.
- Conception et fabrication françaises

Poubelles de tri

NOUVEAUTÉ



Alu, 2 x 50 L. BI-FLUX : SALIGNOISE

Le tri sélectif en 1 seule corbeille

EXCLUSIF :

- . Fixation sur sol dur grâce à la platine
- . Réducteur d'ouverture personnalisable selon les déchets collectés
- . Changement des sacs facilité par la séparation centrale des bacs



Alu, 20L. : BOURBONNAISE

Version porte-sac coulissant ou seau galva



EXCLUSIF :

- . Fixation sur poteau, façade ...
- . Couvercle anti-odeur incliné
- . Vidange du réservoir sans contact avec les déchets
- . Fermeture sécurisée à clé.
- . Disponible en version 30 litres à ouverture à clapet en façade



Bois et alu, 50L. : DOUGLAS

Design naturel et noblesse des matériaux



EXCLUSIF :

- . Aluminium et bois de douglas local poncé et saturé
- . Fixation sur poteau ou sur façade.
- . Cerclage porte-sacs de 50 litres
- . Couvercle incliné pour écoulement des eaux pluviales.



Plastique recyclé, 50L. : DINOVA

Version porte-sac coulissant ou seau galva



EXCLUSIF :

- . Disponible en polyéthylène haute densité teintée dans la masse, couleur vert mousse (RAL 6005) ou gris anthracite (RAL 7016).
- . Ouverture facile par bascule en façade avec clé carrée fournie.
- . Eteignoir à mégots sur plaque métallique

LÉGENDE DES PICTOS

- Capacité des distributeurs de sacs en liasses.
- Capacité des distributeurs de sacs en rouleaux.
- Compatible avec une plaque signalétique.
- Personnalisable.
- Composition : métal électro zingué.
- Composition : aluminium.
- Composition : bois massif.
- Conception et fabrication françaises

Bornes canines

BORNES CANINES

NOUVEAUTÉ

TOUTOUNET® S



Simplissime mais essentiel à un super prix !

- . Rouleaux de 200 sacs bio-compostables ou sacs à bretelles en plastique recyclé.
- . Distribution des sacs en façade.
- . Fermeture par clé triangle



TOUTOUNET® en bois : sacs liasses

Intégration optimale dans les espaces naturels



- EXCLUSIF : gravure personnalisable
- . Accroche des sacs en liasses sur 2 crochets mobiles.
 - . Distribution par l'ouverture en façade.
 - . Poussoir intégré pour faciliter la prise des sacs
 - . Fermeture par clé carrée.



ou pour sacs en rouleaux

Facile à implanter dans les espaces verts



NOUVEAUTÉ & PERSONNALISABLE

- . Distribution de sacs canins en rouleau de 200 sacs bio-compostables ou sacs à bretelles en plastique recyclé.
- . Distribution des sacs équipée d'un frein caoutchouté.
- . Fermeture par clé triangle



TOUTOUNET SEPRATIK®

L'essentiel et facile à insérer dans l'espace public



- . Accroche des sacs en liasses sur 2 crochets mobiles.
- . Distribution des sacs par le limiteur permettant la prise des sacs à l'unité.
- . Fermeture par clé triangle.



TOUTOUNET BUL®

Utilisation facile et grande capacité



- . Accroche liasses sur 2 crochets mobiles.
- . Distribution par l'ouverture circulaire en façade.
- . Poussoir intégré pour faciliter la prise des sacs
- . Fermeture par clé triangle.



TOUTOUNET® pour sacs en rouleaux

Compact et efficace



- . Rouleaux de 2 x 200 sacs bio-compostables ou sacs à bretelles en plastique recyclé. maxi 2 x 600 sacs sur demande*
- . Distribution des sacs en façade, ouverture équipée d'un frein caoutchouté.
- . Fermeture par clé triangle



LÉGENDE DES PICTOS

- Capacité des distributeurs de sacs en liasses, Capacité des distributeurs de sacs en rouleaux, Compatible avec une plaque signalétique,
- Personnalisable, Composition : métal électro zingué, Composition : aluminium, Composition : bois massif, Conception et fabrication françaises

Sacs canins ou sacs poubelles

30 ANS DE SAVOIR-FAIRE.

Contactez-nous pour trouver les sacs les mieux adaptés à votre site :
liasses, rouleaux, compostables, recyclés ou même personnalisés !

CONSOMMABLES

Sacs Canins



LES PLUS ÉCOLOGIQUES :

liasses & rouleaux de sacs TOUTOUNET® BIO

- . 100 % biodégradables et compostables
- . Fabriqués en France
- . Compatibles avec tous nos distributeurs et l'ensemble des distributeurs du marché.



LA RÉFÉRENCE des sacs TOUTOUNET®

- . Matière recyclée blanche ou noire
- . Fabriqués en France



FACILES À NOUER : sacs SEPRATIK® à BRETELLES

- . Matière recyclée, lisse ou gaufrée,
- . Disponibles en liasses ou en bobines

Distribution directe des sacs



MAÎTRISEZ LA CONSOMMATION DES SACS TOUTOUNET®

- . Display Toutounet® : Minibobines de sacs en plastique recyclé en présentoir cartonné. Minibobines disponibles en vrac et/ou biodégradables et compostables
- . Porte-sacs canins en tissu à fixer à la laisse : le sac en coton bio se réutilise, se lave et se recharge avant la balade. Sacs personnalisables pour passer le message de sensibilisation tout en permettant une approche accueillante !



Sacs poubelles et housses à containers



SIMPLIFIEZ VOS COMMANDES DE SACS POUBELLES

Sacs en matières biodégradables et compostable mais aussi en PEHD à base de matière recyclée ; transparents, blancs, verts ou noirs ; de 30 litres à 240 litres.

D'autres références de sacs sont disponibles : contactez nous...

Cendriers



ÉTEIGNOIR

facile à ajouter
à vos poubelles



CENDRI'RUE®



Design élégant 100% personnalisable

EXCLUSIF :

- . Fixation sur poteau ou sur façade.
- . Orifice réduit pour une collecte sélective.
- . Vidange du réservoir sans contact avec les mégots
- . Fermeture sécurisée à clé.

NOUVEAUTÉS

+ longs pour
+ de mégots collectés



CENDRIER POTELET : ANTI-PLUIE



Fixé au sol ou déplaçable : à vous de choisir

EXCLUSIF :

- . Fixation sur sol dur et plat par la platine
- . Orifice réduit en façade pour une collecte sélective des mégots en évitant les écoulements des eaux pluviales dans le réservoir.
- . Vidange du réservoir sans contact avec les mégots
- . Fermeture sécurisée à clé.



CENDRIER SONDAGE :

2 formats pour s'adapter aux différents sites



Ludique ou pédagogique :
le cendrier sondage devient un support pour votre
communication grâce à la personnalisation du quizz

ATTIRE LES FUMEURS PAR LE QUIZZ

- . A l'intérieur du cendrier, changez votre propre sondage : imprimez et renouvelez vos messages facilement
- . Fixation sur poteau, sur façade ou clôture
- . Orifices réduits et en façade pour une collecte ludique et sélective.
- . Vidange du réservoir sans contact avec les mégots
- . Fermeture sécurisée à clé.



Cendriers

LÉGENDE DES PICTOS

- Capacité des distributeurs de sacs en liasses.
- Capacité des distributeurs de sacs en rouleaux.
- Compatible avec une plaque signalétique.
- Personnalisable.
- Composition : métal électro zingué.
- Composition : aluminium.
- Composition : bois massif.
- Conception et fabrication françaises


Innovation

NEW !



ATTRAPE CHEWING-GUMS

Allié de vos trottoirs, cours d'écoles, abris-bus, l'attrape chewing-gums améliore l'image de votre site et protège l'environnement contre ce déchet ultra polluant. Les chewing-gums et les mégots de cigarettes sont les déchets les plus jetés dans la nature !



EXCLUSIF ET FACILE À PERSONNALISER :

- . Fixation sur poteau, façade...
- . Collecte les chewing gums par collage sur feuille A3
- . Changement des feuilles de collecte sans outils



Personnalisations

À votre service, nous avons une équipe et un atelier intégré et dédié à la personnalisation de votre projet :
visuel au message spécifique,
sticker de rénovation,
coloris de nos produits adaptés à votre environnement,
signalétique en panneau, bache, sticker...
ou toute demande particulière.
Nous sommes à votre écoute et saurons vous conseiller pour vos projets sur mesure.

C'est Votre projet !

Projet

Cendrier sondage premium sur poteau mobile RAL 4003
ø 60mm x 1500 mm sur platine carrée
lesté par disque en PVC recyclé carrée -15 kg

POTEAU:
ø extérieur 60 mm x 1500 mm
2 bandes à 170 mm d'écartement avec
bouffant au sommet
coulé sur le plateau

PLATINE: 180 x 180 mm, angle arrondi
4 perforations ø 10 mm pour permettre l'éjection sur sol dur

SOLE DE LESTAGE EN PVC: 400 x 400 x 100 mm
perforation centrée pour glisser le disque de l'attache sur le tube ø 60 mm
avant de fixer le cendrier sondage sur le poteau.

Soixante-neuf (79) en PVC recyclé équipé d'une poignée, facilement
remplaçable conforme aux normes sur le transport de charge La Norme EN
12542 conforme aux normes sur le transport de charge La Norme EN
12542 à respecter pour la manipulation.

Montpellier Méditerranée Métropole

Vue in situ



Contactez notre service commercial pour plus d'info.

LA GESTION DES DÉCHETS EST SIMPLIFIÉE POUR LES COLLECTIVITÉS

Proximité et accessibilité | Réduction des contraintes logistiques | Réduction des dépôts sauvages

POINT COLLECT'MOBILE® La déchèterie au plus proche des habitants.



Les piétons empruntent la rampe d'accès afin de décharger facilement leurs déchets.



Surface utile de fonctionnement : 30m²



Capacité : 3 caisses palettes de 650L, 2 caisses palettes grillagées, 9 caisses de 51L, dont 7 pour le transport de déchets dangereux



Mise en place par 1 seule personne : 10 minutes



PTAC : 2,9T



Déplacement tracté par un petit camion



Larges espaces pour la **communication**



Hypercentre

Une métropole a mis en place des rendez-vous hebdomadaires au cœur de la ville et permet aux habitants sans véhicule l'accès au recyclage, à la revalorisation. Ce qui évite les pollutions urbaines néfastes.



Zone périurbaine

Une municipalité a utilisé le dispositif pour répondre aux besoins spécifiques d'un quartier en transition écologique, favorisant ainsi la réduction des déchets non triés.

Facilite la valorisation des déchets collectés

Tri à la source
Recyclage optimisé
Réutilisation et économie circulaire

Solution économique et adaptable

Optimisation des coûts de fonctionnement
Adaptabilité aux besoins locaux
Soutien aux politiques publiques environnementales

Une démarche environnementale et sociale

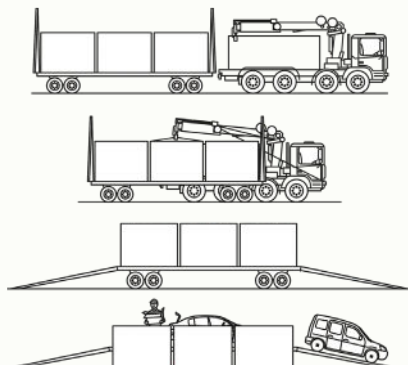

Sensibilisation des citoyens
Renforcement du lien social


Support d'image positive pour la collectivité

Engagement écologique démontré
Satisfaction citoyenne accrue




MOVING TRI® : Un atout pour les zones rurales ou isolées !




 Les voitures empruntent la rampe d'accès afin de décharger facilement leurs déchets.


 **Surface utile de fonctionnement** : 200m²

 **Capacité** : 5 bennes de 6m² s'installent autour de la plateforme

 **Mise en place par 1 seule personne** : 30 à 45 minutes

 **PTAC** : 19T

 **Déplacement** tractée par un camion avec grue ampliroll

 Les véhiculens <3,5T passent directement sur la passerelle pour vider facilement les déchets apportés




Zone rurale isolée

Une communauté de communes dans un département rural a réduit de 40 % les dépôts sauvages en déployant le Moving' Tri® à tour de rôle dans ses villages.



Zone périurbaine

En complément de la déchèterie fixe, le Moving'tri® se déplace dans les zones périurbaines pour garantir un service continu de collecte des déchets recyclables, revalorisables ou réutilisables.



Contactez nos experts pour améliorer
la propreté de vos espaces publics.